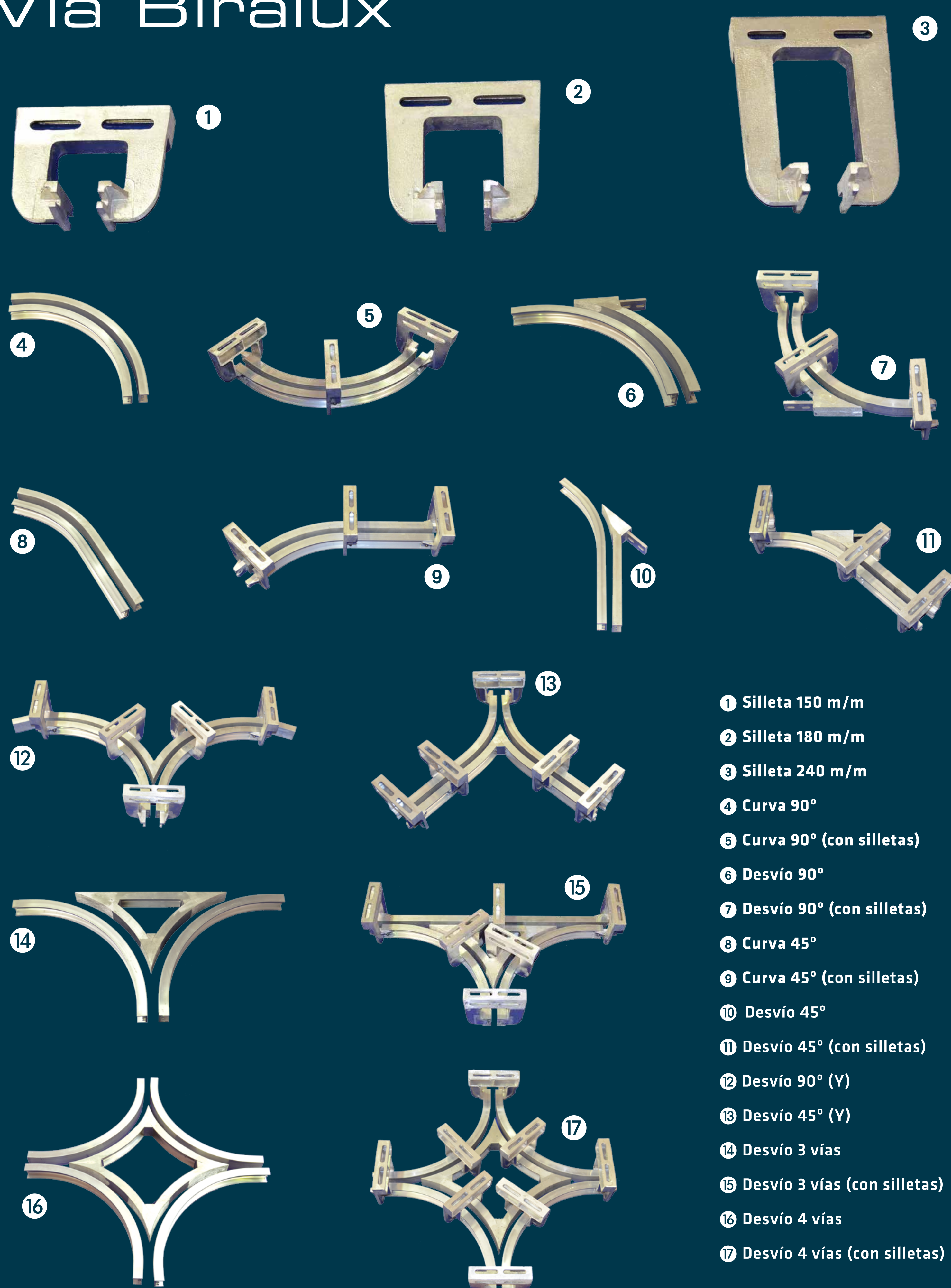
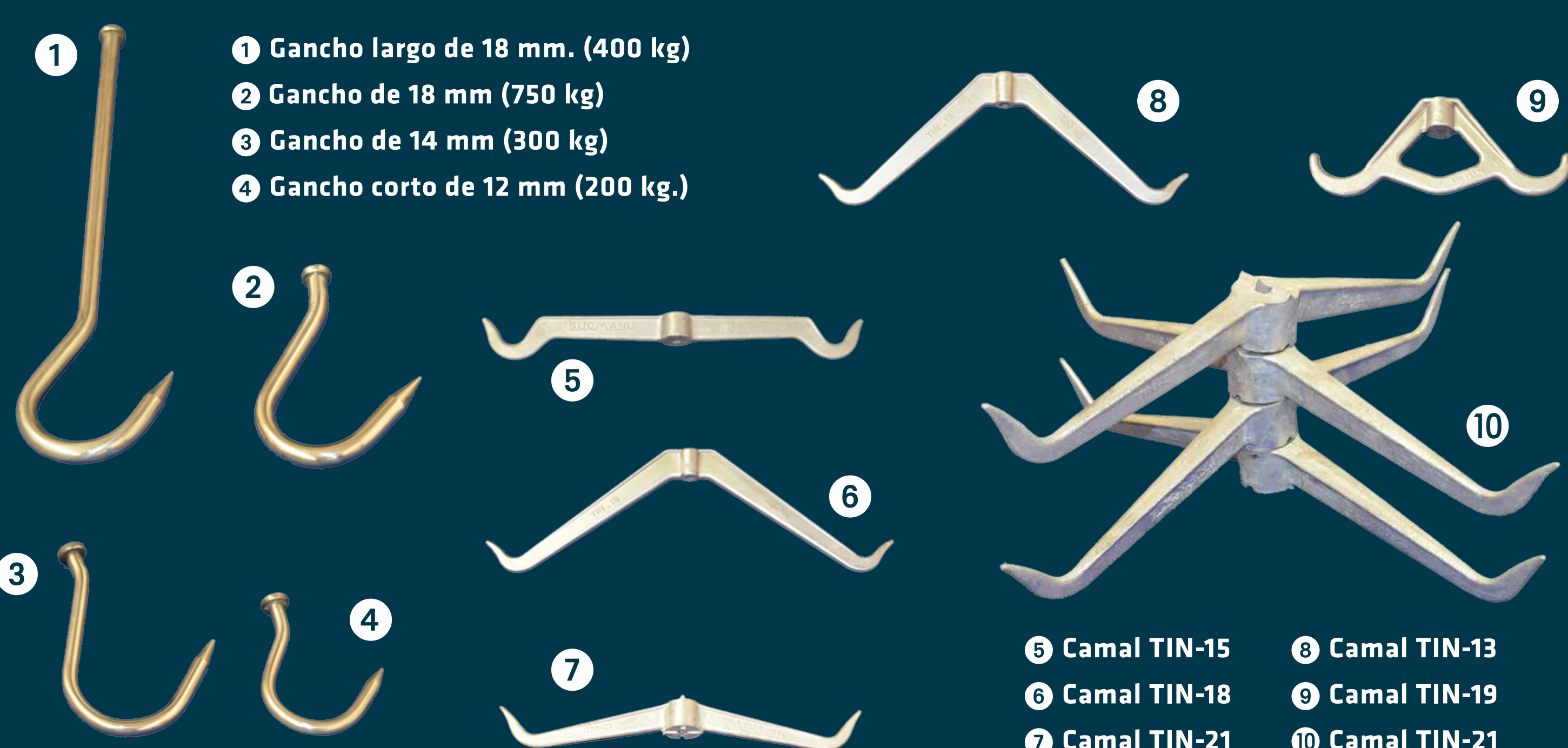


Vía Biralux



- 1 Silleta 150 m/m
- 2 Silleta 180 m/m
- 3 Silleta 240 m/m
- 4 Curva 90°
- 5 Curva 90° (con silletas)
- 6 Desvío 90°
- 7 Desvío 90° (con silletas)
- 8 Curva 45°
- 9 Curva 45° (con silletas)
- 10 Desvío 45°
- 11 Desvío 45° (con silletas)
- 12 Desvío 90° (Y)
- 13 Desvío 45° (Y)
- 14 Desvío 3 vías
- 15 Desvío 3 vías (con silletas)
- 16 Desvío 4 vías
- 17 Desvío 4 vías (con silletas)


Ganchos y camales



- 1 Gancho largo de 18 mm. (400 kg)
- 2 Gancho de 18 mm (750 kg)
- 3 Gancho de 14 mm (300 kg)
- 4 Gancho corto de 12 mm (200 kg.)

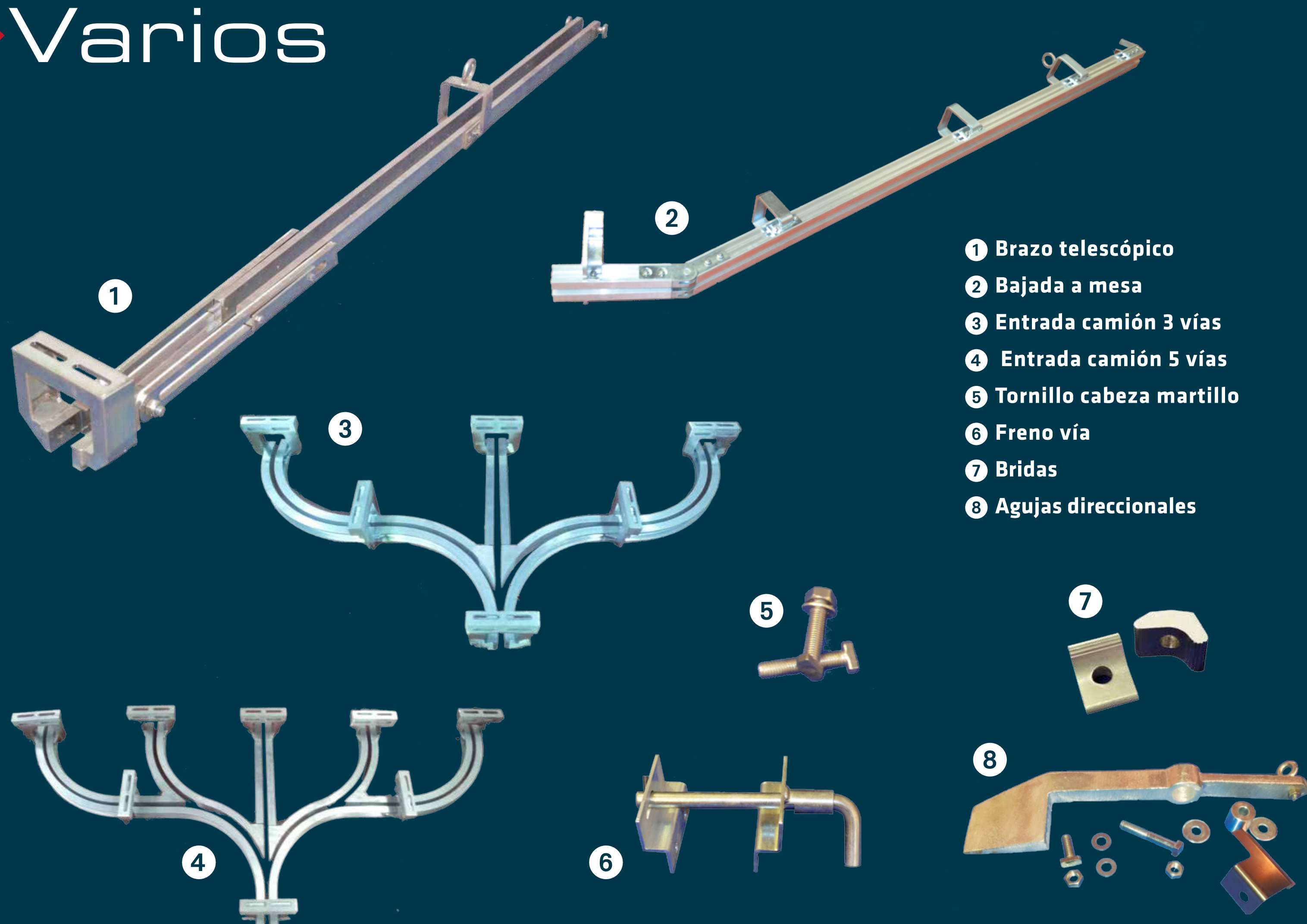
- 5 Camal TIN-15
- 6 Camal TIN-18
- 7 Camal TIN-21
- 8 Camal TIN-13
- 9 Camal TIN-19
- 10 Camal TIN-21

Material rodante



- 1 Carro con gancho
- 2 Eje ruedas
- 3 Eje moleteado
- 4 Horquilla
- 5 Rueda nylon normal
- 6 Carro corto
- 7 Carro largo
- 8 Ruedina guía lateral

Varios



- 1 Brazo telescópico
- 2 Bajada a mesa
- 3 Entrada camión 3 vías
- 4 Entrada camión 5 vías
- 5 Tornillo cabeza martillo
- 6 Freno vía
- 7 Bridas
- 8 Agujas direccionales